











VELA TANGO

ACCESORIOS















REPOSAPIÉS, DIFERENTES TAMAÑOS	Ref.	Longitud ajustable	Tamaño
 <p>Reposapiés LP</p>  <p>Reposapiés S</p>	901113-20°	Reposapiés S 21-31 cm longitud ajustable	296x225mm.
	900572-20°	Reposapiés S 26-41 cm longitud ajustable	296x225mm.
	922046LP20	21-31 cm, 8°	283x245mm.
	901438LP20	21-31 cm, 20°	283x245mm.
	925116LP25	21-31 cm, 8°	335x250mm.
	923626LP25	26-41 cm, 8°	335x250mm.
 <p>SOPORTE PARA AMPUTACIÓN, SIMÉTRICO</p>	922047LP27	26-41 cm, 8°	283x275mm.
	900560LP27	26-41 cm, 20°	283x275mm.
<p>SOPORTE PARA AMPUTACIÓN, SIMÉTRICO</p>	<p>Ref. 923617</p> <p>Accesorios, pedidos posteriores: 900564 (barra deslizante) + 901275 (soporte fijo)</p>		

<p>REPOSAPIES FIJO Y REPOSAPIERNAS ABATIBLE 67° - 0° Incompatible con asiento partido</p> 	<p>Ref. 921960 921961 922407 901508</p> <p>Modelos Reposapiés angulable Dcha. Reposapiés angulable Izq. Reposapiés fijo Izquierda Reposapiés fijo Derecha</p> <p>Accesorios, para pedido posterior: 900564 + 901275</p>
<p>ARO REPOSAPIES PLEGABLE</p> 	<p>Ref. 923331</p> <p>Accesorio, para pedido posterior: 101019 Kit de montaje</p>
<p>ASIDERO DE EMPUJE</p> 	<p>Ref. 923504 924845</p> <p>Altura fija Altura variable</p>
<p>BANDEJA ACRÍLICA</p> 	<p>Ref. 925911 925912 925913</p> <p>Tamaños 39x29cm con soporte ergonómico 52x40cm con soporte ergonómico 60x49cm con soporte ergonómico</p> <p>Tenga en cuenta la anchura entre reposabrazos al colocar la bandeja</p>
<p>MANETA EN T PARA FRENO Para facilitar el acceso al freno</p> 	<p>Ref. 926351</p>
<p>EXTENSIÓN PARA EL FRENO Para facilitar el acceso al freno</p> 	<p>Ref. 925695</p>
<p>PEDAL DE FRENO Para accionar con el pie</p> 	<p>Ref. 925935</p>
<p>CUBIERTAS PARA ASIENTO Incontinencia Disponibles en rojo, antracita, azul y azul marino.</p> <p>Estándar Disponibles en los mismos colores que la silla</p> 	<p>Ref. 46414* 46415* 46114* 46115*</p> <p>Cubierta incontinencia asiento Y Cubierta incontinencia asiento CY Cubierta asiento Y Cubierta asiento CY</p> <p>* Por favor, detallar color y material</p>

<p>REPOSACABEZAS Sólo para respaldo CY</p> 	<p>Ref. 413105391</p>
<p>REPOSABRAZOS De mayor altura</p> 	<p>Ref. 1112404003 9 x 30cm +10cm soporte, izquierdo 1022404003 9 x 30cm +10cm soporte, derecho</p>
<p>KITS DE MONTAJE</p>	<p>Ref. 101012 reposabrazos ergonómico para mesa 102008 para la base del reposabrazos 101055 para respaldo CY 101057 para brazo del respaldo CY 101051 para respaldo Y 101053 para brazos del respaldo Y 101019 para anillo reposapiés plegable 102009 para asientos ergonómicos Y/CY</p>

*= Es necesario especificar el material y el color.

Asiento LP 	Ref. 06072611*	Medidas 44 x 36 cm
Asiento ergonómico 	Ref. 06012620*	Medidas 46 x 40 cm
Asiento Y 	Ref. 06142620*	Medidas 44 x 44 cm
Asiento XX 	Ref. 06052811*	Medidas 49 x 46 cm
Asiento C 	Ref. 06152812*	Medidas 47 x 49 cm
Asiento partido Y 	Ref. 06314120*	Medidas 44 x 44 cm
Asiento partido CY 	Ref. 06324212*	Medidas 47 x 49 cm
Respaldo LP ** 	Ref. 08095111*	Medidas 26 x 16 cm
Respaldo ergonómico ** 	Ref. 08015111*	Medidas 38 x 22 cm
Respaldo Y ** 	Ref. 08485120*	Medidas 37 x 30 cm
Respaldo D3 ** 	Ref. 08125112*	Medidas 28 x 23 cm
Respaldo CY ** 	Ref. 08495220*	Medidas 43 x 45 cm

** Para facilitar el montaje, pedirlo con soporte para respaldo.